

Sesión 6a. Módulos de contenido: Formulario.

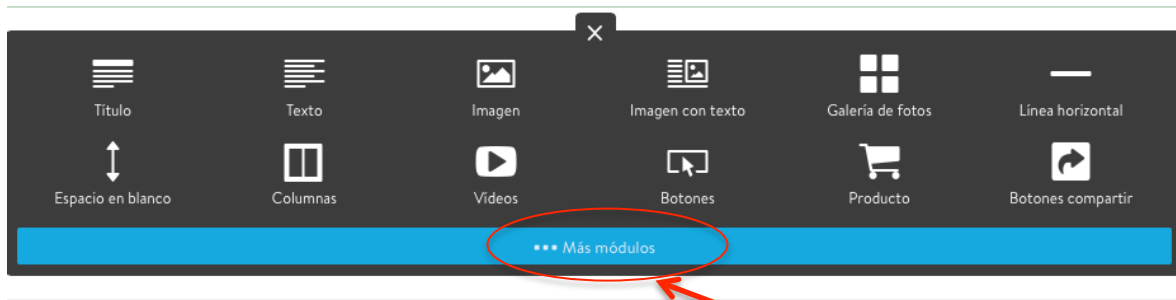
1. Iniciamos sesión en nuestra página web personal, NO en la de colache.

2. Módulo de contenidos:

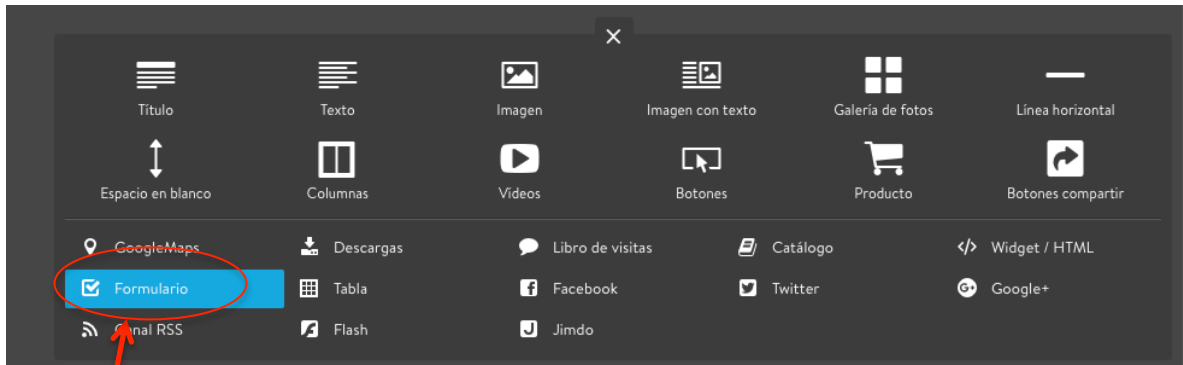
Para añadir el módulo de formulario, mueve el cursor sobre el área donde desees insertar el formulario y haz clic sobre "+ Añadir módulo".



Automáticamente se abrirá una ventana con los módulos más utilizados.



Para acceder al formulario haz clic sobre el botón azul "...Más módulos".



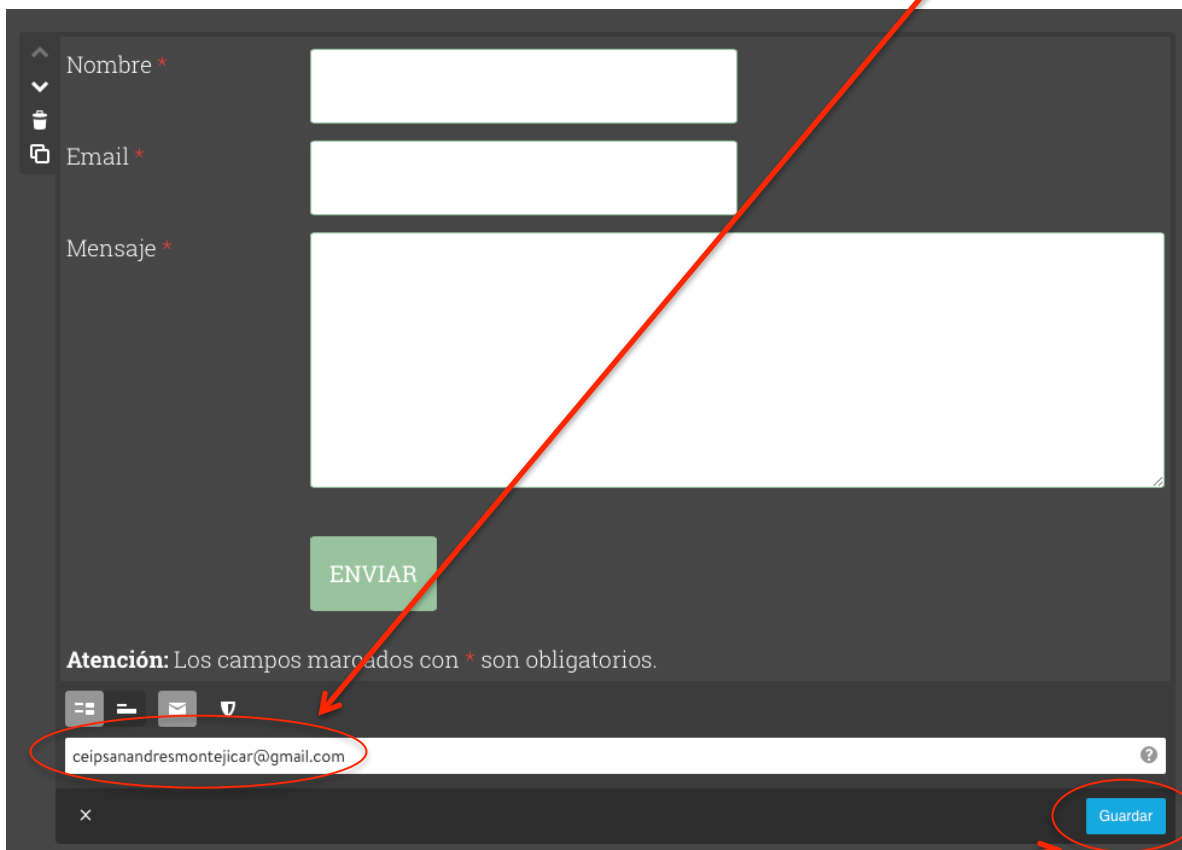
3. Formulario



Para insertar un formulario, pulsa sobre el siguiente icono y te aparecerá la siguiente ventana:

A screenshot of a form configuration window. On the left side, there are three input fields: 'Nombre *', 'Email *', and 'Mensaje *'. Each field has a small icon to its left (up/down arrow, trash, and document with lock respectively). To the right of these fields are three corresponding white input boxes. Below the input boxes is a green button labeled 'ENVIAR'. At the bottom of the window, there is a text area with the message: 'Atención: Los campos marcados con * son obligatorios.' Below this message are several icons (list, minus, envelope, shield) and an input field labeled 'Dirección de email'. At the very bottom right, there is a blue button labeled 'Guardar'.

Para poder recibir el mensaje hay que insertar nuestra dirección de **correo electrónico**.



The image shows a contact form with the following elements:

- Fields for "Nombre *" (Name), "Email *" (Email), and "Mensaje *" (Message).
- A green "ENVIAR" (SEND) button.
- A warning message: "Atención: Los campos marcados con * son obligatorios." (Attention: Fields marked with * are mandatory).
- A bottom navigation bar with icons for menu, home, mail, and shield.
- A text input field containing the email address "ceipsanandresmontejicar@gmail.com", which is circled in red.
- A blue "Guardar" (SAVE) button, also circled in red.

Red arrows point from the text above to the email field and the "Guardar" button.

Una vez que he puesto la dirección de mi correo pulso en guardar

OJO: Todos los formularios que me escriban a través de mi página web me van a llegar a la cuenta de correo electrónico que he puesto y por lo tanto todo lo que me escriban sólo lo voy a poder ver yo a través de un mensaje en mi bandeja de entrada de mi correo electrónico.