


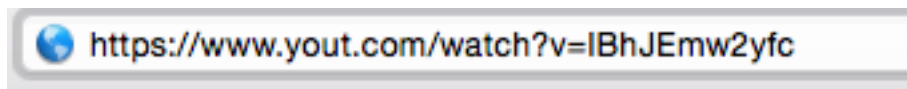
Sesión 9b. Descargar música.

OPCIÓN 1

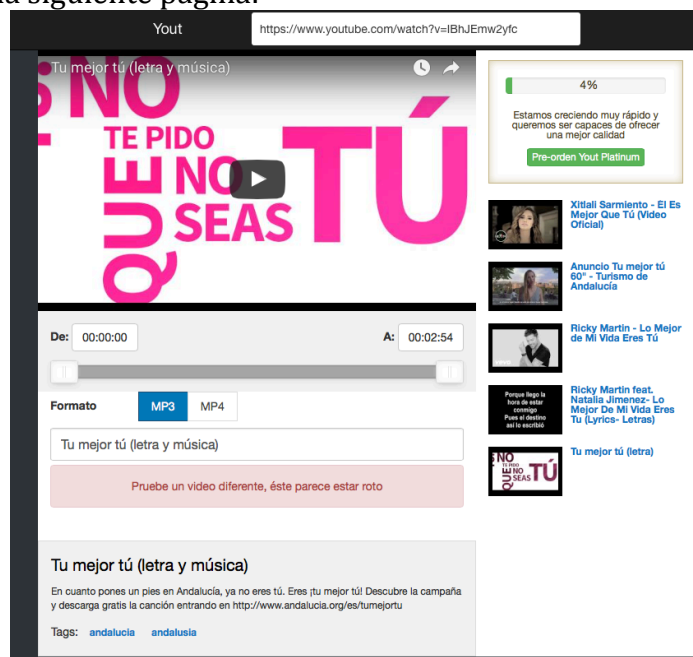
1. Entrar en youtube: www.youtube.com
2. Buscar la canción que quiero descargar



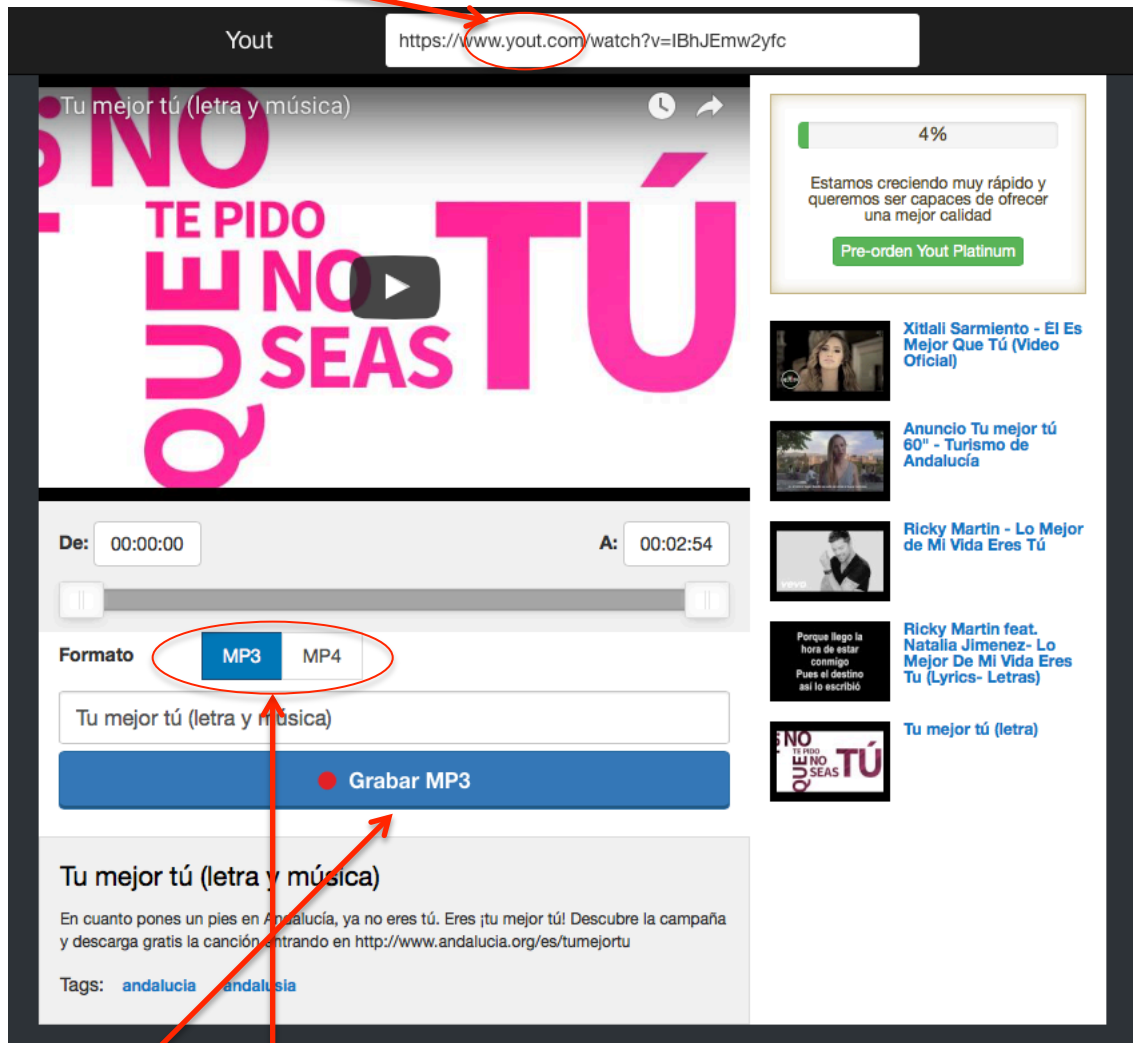
3. En la dirección (URL) de la canción borro las tres últimas letras de youtube, es decir, borro “ube” y pulso en intro.



4. Se me abre la siguiente página:




5. Vuelvo a repetir el paso número 3: borro las tres últimas letras de youtube, es decir, borro "ube"



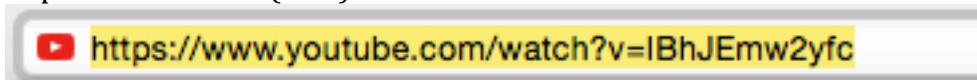
6. Selecciono el formato que quiero y pulso sobre la barra azul que pone grabar, sabiendo que el formato MP3 es audio y el formato MP4 es video.

OPCIÓN 2

1. Entrar en youtube: www.youtube.com
2. Buscar la canción que quiero descargar



3. Copiar la dirección (URL) de la canción



4. Abrir la siguiente página: <http://www.youtube-mp3.org/es>, pegar la URL del video y pulsar en convertir video.

YouTube mp3

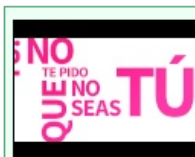
<https://www.youtube.com/watch?v=IBhJEmw2yfc>

Convertir vídeo

5. Pasado unos segundos, pulsamos en

[Descargar](#)

YouTube mp3



Vídeo convertido a mp3 con éxito.

Título: Tu mejor tú (letra y música)

Duración: 2 minutes

[Descargar](#)

<https://www.youtube.com/watch?v=IBhJEmw2yfc>

Convertir vídeo